



Atividade

Cartões ilustrados para identificar sentimentos





Recorte os cartões e apresente-os ao aluno, um de cada vez. Incentive-o a observar a expressão facial e a situação ilustrada, identificar a emoção representada e conversar sobre momentos em que já experimentou esse sentimento.



Atividade

Cartões ilustrados para identificar sentimentos

Recorte os cartões e apresente-os ao aluno, um de cada vez. Incentive-o a observar a expressão facial e a situação ilustrada, identificar a emoção representada e conversar sobre momentos em que já experimentou esse sentimento.



Atividade

Cartões ilustrados para identificar sentimentos

Recorte os cartões e apresente-os ao aluno, um de cada vez. Incentive-o a observar a expressão facial e a situação ilustrada, identificar a emoção representada e conversar sobre momentos em que já experimentou esse sentimento.

